Wann kommst du nach Hause ?

Was wollte ich denn noch einkaufen ?

Wo geht es zum Bahnhof ?

Lass das bitte sein !

Wir essen heute Nudeln !

Was soll ich nur machen ?

Setzt euch

Wie spät ist es ?

Es ist 13 Uhr .

Isst du gern Nudeln ?

Ich glaube, ich komme zu spät .

Lauf mal schnell zum Bäcker !

Die Sonne scheint .

Soll es morgen regnen ?

Setze die fehlenden Satzzeichen1
Male Wolken mit Aussagesätzen rot, mit Fragesätzen blau und mit Ausrufsätzen gelb an!

Das Monster Gruseldich

Gruseldich ist ein Monster und lebt im Wald außerhalb der Stadt. Thomas hat sich einmal im Wald verirrt und Gruseldich hat ihm den Weg nach Hause gezeigt. Zuerst hatte Thomas schreckliche Angst, aber Gruseldich ist ein liebes Monster. Jetzt sind sie Freunde und manchmal fährt Thomas mit seinem Fahrrad zu Gruseldichs Höhle. Dann laufen sie zusammen durch den Wald und Gruseldich erschreckt gerne die Leute. Thomas bringt auch oft seine Freunde mit. Sie haben immer viel Spaß zusammen.

Aufgabe: Beantworte die Fragen.

1) Wo lebt das Monster Gruseldich?

Es lebt im Wald außerhalb der Stadt.

2) Was macht das Monster gerne?

Das Monster erschreckt gerne Leute.

3) Wer begleitet ~~Alex~~ Thomas manchmal?

Manchmal kommen die Freunde mit.

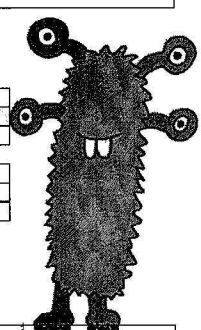

4) Ist Gruseldich ein böses oder liebes Monster?

Gruseldich ist ein liebes Monster.

Dachgeschoss

Braun

Klavier



Ober-
geschoss

Malinsky

Geige

Hinz

Gitarre

Erd-
geschoss

Böhl

Dirigent



Paschulte

Trompete

Frau Friedrich kann nicht malen....

Fragen zum Text

1. Wie lange ist Leo schon im Fußballverein?

Seit fünf Monaten ist Leo im Verein.

2. Wer ist zu seinem Spiel gekommen?

Es sind viele Leute, seine Eltern, seine Freunde und seine Schwester gekommen.

3. Wie heißt Leos Schwester?

Die Schwester heißt Eva.

4. Wie heißt Leos Fußballtrainer?

Der Trainer heißt Thomas.

Wahr oder falsch? Kreuze an.

	Wahr	Falsch
Leo ist seit zwei Jahren in der Mannschaft.		X
Leo ist nervös vor seinem ersten Spiel.	X	
Seine Oma ist auch zum Spiel gekommen.		X

Schule zu Hause

Lara hat ~~Hase~~ ihre Freundin Emma schon lange nicht mehr gesehen. Die Schule ist geschlossen und auch die Turnstunden am Nachmittag fallen ~~regnen~~ aus. Die Schulaufgaben erledigt Lara jeden Vormittag am Schreibtisch ~~auf~~ in ihrem Zimmer. Da hat sie Ruhe. Auch ihr kleiner Bruder Robin stört ~~laufen~~ sie dort nicht beim Denken.

Wenn sie mit ihren Aufgaben ~~Ferien~~ für den Tag fertig ist, darf Lara an Papas Computer. Dort startet sie eine Lern - App. Das kann sie ~~Einhorn~~ schon ganz alleine. Dort hat Laras Lehrerin Aufgaben ~~Turnbeutel~~ für sie und für die anderen Kinder ihrer ~~Herde~~ Klasse ausgewählt. Damit kann Lara üben, was sie ~~nachts~~ am Vormittag gelernt hat.

Wenn Lara ~~Feenstaub~~ mit dem Lernen fertig ist, spielt sie mit Robin ~~Rittern~~ im Garten oder fährt ~~reitet~~ mit den Inlinern um den Block. Dann fährt Robin auf ihrem ~~seinem~~ Dreirad hinterher. Lara und Emma dürfen sich gerade nicht verabreden. Das ist ~~lecker~~ schade. Aber sie telefonieren jeden Tag und schreiben sich Nachrichten auf dem ~~Kuchen~~ Computer.

Das macht auch ~~Milch~~ Spaß!

1. **Lies dir den Text genau durch! Irgendetwas stimmt hier nicht. Einige Wörter passen nicht!**
2. **Streiche die Wörter, die nicht passen, mit dem Lineal und deinem Füller sauber durch!**
3. **Lies jetzt nochmal leise für dich! Wenn jetzt alles stimmt, lies den Text Mama oder Papa laut vor!**

Arbeitstechnik: Unterstreichen und Einkreisen

1

Unterstreiche im Text alle Namenwörter (Nomen) rot.
Verwende dazu einen roten Holzbuntstift und ein Lineal!
Unterstreiche alle Satzanfänge gelb (Lineal!).
Kreise nun alle Buchstaben ein, die großgeschrieben werden (Bleistift).
Schreibe den Großbuchstaben mit Bleistift darüber!

D
Der unfall auf dem pausenhof

A P
Auf dem Pausenhof spiele ich mit meinen besten
F S W
Freunden ein Spiel. Wir fangen uns gegenseitig. als ich
E
aber zu schnell um die Ecke gerannt bin, bin ich
M K E F
hingefallen. Mein Knie hat geblutet. Eine Freundin hat
L S K
die Lehrerin geholt. Sie hat mich ins Krankenzimmer
D K J
begleitet. Dort wurde mein Knie behandelt. Jetzt habe
S
ich Schmerzen und darf heute nicht mehr mitspielen.

Ich habe 11 Namenwörter gefunden.

Ich habe 8 Satzanfänge gefunden.

1 Setze die richtigen Satzzeichen ein.

Gestern habe ich Fußball gespielt .
Meine Oma hat Geburtstag .
Geh mit dem Hund raus !
Wann kommst du nach Hause ?
Ich mag dich !
Pfui !
Hol deine Hausaufgaben raus !
Hast du deine Zähne geputzt ?
Willst du ein Eis ?
Was machst du da ?
Kann ich mir deinen Radiergummi leihen ?
Pass auf !

2 Schreibe Aufforderungssätze. Nutze dabei die vorgegebenen Wörter.

Zimmer aufräumen

Räum dein Zimmer auf!

Geschirr abtrocknen

Trockne das Geschirr ab!

Hausaufgaben machen

Mach deine Hausaufgaben!

Wir werden Satzzeichenprofis

1. Setze die fehlenden Satzzeichen. Markiere die Satzanfänge.

Wann gibt es Ferien ?

Achtung, Feuer machen verboten !

Wo geht es denn zum Bahnhof ?

Ich kaufe mir heute ein neues Kleid .

Hilfe, es brennt !

Im Schrank stehen Tassen und Teller .

2. Bilde Aussagesätze.

Kind / spielen / Pausenhof / mit Freund

Das Kind spielt mit einem Freund auf dem Pausenhof.

Junge / machen / Hausaufgaben

Ein Junge macht Hausaufgaben.

Blumen / pflücken / die Mädchen / im Garten

Die Mädchen pflücken Blumen im Garten.

Satzarten - Satzzeichen setzen



Aufgabe 1:
Setze die richtigen Satzzeichen!

Im Wald leben viele Tiere.
Lass das!
Kommst du mich heute besuchen?
Achtung, es ist glatt!
Habt ihr Spaß?
Trau dich!
Heute Abend essen wir eine leckere Pizza.

Im Zoo
Heute fahre ich mit meinen Eltern in den Zoo. Mein Bruder und ich sind schon ziemlich aufgeregt. Meine Mama ruft schon aus dem Auto: „Beeilt euch"! Ob ich heute wohl einen Tiger und einen Löwen sehen werde? Als wir dann endlich im Zoo angekommen waren, stürmten wir sofort zum Löwengehege. Passt auf! Sagte Mama zu uns. Am Gehege staunten wir.
Wie alt wird der Löwe sein? Ob es ihm hier gefällt? Und was frisst er am liebsten? Nach einem langen Tag im Zoo fuhren wir wieder nach Hause. Das war einfach toll!

Aufgabe 2:
Setze ein!

Sätze in denen wir etwas Ausrufen nennen wir: Ausrufesatz

Sätze in denen wir etwas fragen, nennen wir: Fragesatz

Einen Aufforderungssatz erkennt man an diesem Satzzeichen: !

Einen Aussagesatz erkennen wir an diesem Satzzeichen: .

Nach einem Ausrufesatz setzen wir ein: !

Nach einem Fragesatz setzen wir ein: ?

3. Schreibe zu den Antworten eine passende Frage.

Was machst du heute?

Antwort: Heute gehe ich ins Kino.

Magst du gern Salat?

Antwort: Nein, ich mag lieber Pizza.

Was tun die Kinder?

Antwort: Die Kinder malen ein Bild.

4. Schreibe die Ausrufesätze.

das/ weg / wirf / bitte

Wirf das bitte weg!

sofort / geh / dein / in / Zimmer / dein

Geh sofort in dein Zimmer!

verboten / zelten

Zelten ist verboten!

5. Wie heißen die Satzzeichen?

? Fragezeichen

. Punkt

! Ausrufezeichen

Arbeitstechnik: Unterstreichen und Einkreisen

Unterstreiche im Text alle Namenwörter (Nomen) rot.
Verwende dazu einen roten Holzbuntstift und ein Lineal!
Unterstreiche alle Satzanfänge gelb (Lineal!).
Kreise nun alle Buchstaben ein, die großgeschrieben werden (Bleistift).
Schreibe den Großbuchstaben mit Bleistift darüber!

Der Unfall

Heute früh bin ich mit dem Bus in die Schule gefahren. Wir saßen gemütlich auf unseren Plätzen, als plötzlich ein Auto aus der Nebenstraße in hohem Tempo auf uns zuraste. Der Busfahrer konnte schnell ausweichen. Der Autofahrer schaffte es nicht mehr zu bremsen und fuhr in ein Straßenschild. Zum Glück war keiner verletzt. Nur das Auto hatte eine große Beule.

Ich habe 13 Namenwörter gefunden.

Ich habe 6 Satzanfänge gefunden.

Nomen kennen lernen

1. Lies dir den Text aufmerksam durch.
   Was fällt dir auf?

prinz und prinzessin nomen leben in einem schönen Schloss. Zusammen herrschen sie über das ganze land. prinz nomen hat immer einen schicken anzug und einen umhang an. prinzessin nomen trögt ihr schönstes kleid. besonders gerne mögen sie alle tiere, pflanzen, menschen und dinge.

2. Unterstreiche alle Nomen rot. (Lineal!)

3. Unterstreiche alle Satzanfänge gelb. (Lineal!)

4. Schreibe den Text richtig ab.

Prinz und Prinzessin Nomen leben in einem schönen Schloss. Zusammen herrschen sie über das ganze Land. Prinz Nomen hat immer einen schicken Anzug und einen Umhang an. Prinzessin Nomen trägt ihr schönstes Kleid. Besonders gerne mögen sie alle Tiere, Pflanzen, Menschen und Dinge.

Leserätsel Monster



1. Herbert ist rot und gelb.
2. Anton denkt an die Sonne.
3. Das Monster rechts heißt nicht Anton.
4. Das blaue Monster kann fliegen.
5. Herbert steht rechts.
6. Olaf ist ganz blau.
7. Herbert denkt an die Sterne.
8. Olaf denkt an den Mond.
9. Das Monster in der Mitte ist grün.

1. Setze den Punkt am Satzende.

Ich gehe mit Mama einkaufen. Wir nehmen einen Einkaufswagen. In den Wagen legt Mama drei Äpfel.

Dann kommen noch zwei Tüten Milch dazu. Ich will noch eine Tüte Kekse kaufen. Mama sucht eine neue Dose mit Suppe.

2. Setze den Punkt. Schreibe die Sätze dann richtig ab.

der Fisch schwimmt im See. der Affe frisst gerne Bananen. ich gehe in den Zoo.

Der Fisch schwimmt im See.

Der Affe frisst gerne Bananen.

Ich gehe in den Zoo.